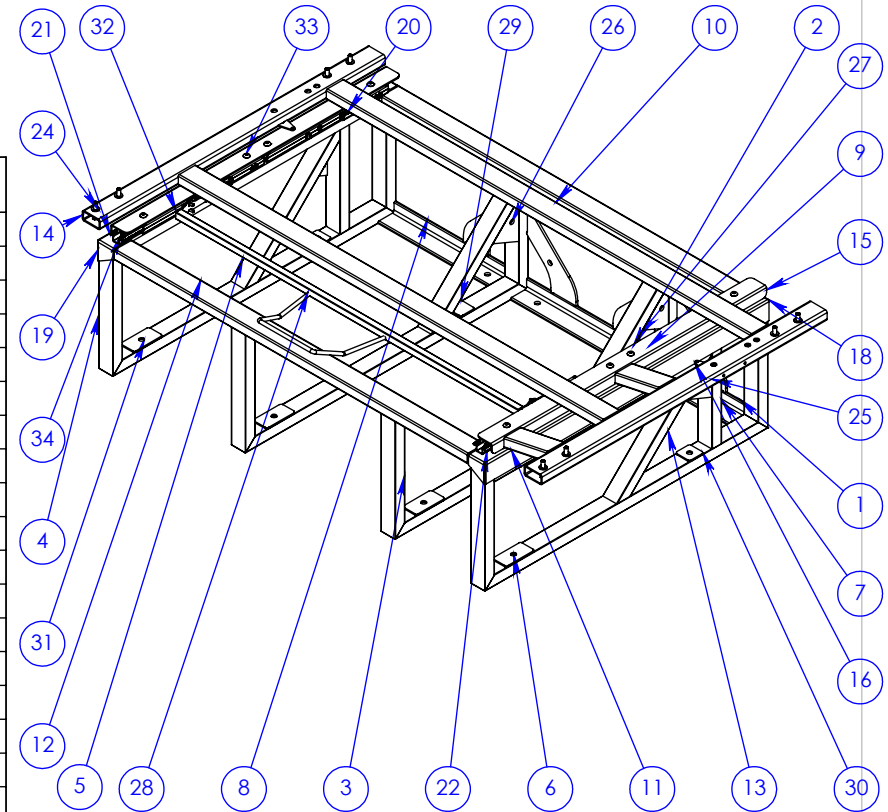


REP	DESCRIPTION	CODE	LONGUEUR	FAMILLE	ANGLE1	ANGLE2	QTE	QTE :
1	CORNIERE INEGALE 50x30x5		212	PIED	0.00	0.00	1	
2	TUBE RECTANGLE 40x27x1,5		346.4	JAMBE	45.00	45.00	2	
3	TUBE RECTANGLE 40x27x1,5		287	JAMBE	45.00	0.00	4	
4	TUBE RECTANGLE 40x27x1,5		309	JAMBE	45.00	0.00	4	
5	TUBE CARRE 16x16x1,5		960	CADRE	0.00	0.00	1	
6	TUBE RECTANGLE 40x27x1,5		794	JAMBE	45.00	45.00	4	
7	TUBE RECTANGLE 40x27x1,5		282	JAMBE	0.00	0.00	2	
8	CORNIERE INEGALE 50x30x5		332	PIED	0.00	0.00	1	
9	CORNIERE INEGALE 50x30x5		380		0.00	0.00	1	
10	TUBE RECTANGLE 50x25x3	OTRE50/25/3	1190	CADRE	0.00	0.00	2	
11	TUBE RECTANGLE 50x25x3	OTRE50/25/3	127.7	CADRE	11.77	11.77	2	
12	TUBE RECTANGLE 50x25x3	OTRE60/30/2	990	PIED	0.00	0.00	2	
13	TUBE RECTANGLE 40x27x1,5	OTRE60/30/2	377.5	JAMBE	45.00	45.00	2	
14	DECOUPE LASER A-ALTAIR-3P	A ALTAIR 3P					2	
15	SUPPORT CADRE GLISSIERES 3P	D3P3PL					2	
16	ANCRAGE CADRE RESSORT 3P	DCI14					2	
17	ECROU M8X125 NYLSTOP ZN CL8	ECR NSTOP M8					16	
18	HAUT PIED 3P - GAUCHE	G800					1	
19	HAUT PIED 3P - DROIT	G800					1	
20	GLISSIERE DROITE 1863047001 (libre)	GLISSIERE D					1	
21	GLISSIERE DROITE 1863047001	GLISSIERE D					1	
22	GLISSIERE GAUCHE 1862825001	GLISSIERE G					1	
23	GLISSIERE GAUCHE 1862825001 (libre)	GLISSIERE G					1	
24	GOUJON A SERTIR METAL M8-HEXAGONAL	GOUJON M8x30					8	
25	Ancrage centré	L1					4	
26	Ancrage décentré	L2					2	
27	Ancrage enrouleur haut	L5					4	
28	POIGNEE DE PALONNIER 175	PA50H175					1	
29	Carré sans Ø	PL 61					2	
30	Plaquette 1Ø12	PL38					2	
31	Plaquette 1Ø12 lg80	PL59					4	
32	EQUERRE GLISSIERE	PL77					2	
33	VIS TBHC M8X16 ZN CLASSE 10.9	VIS TBHC 8x16					8	
34	VIS TH M8X20 ZN CLASSE 8.8	VIS TH 8x20					8	

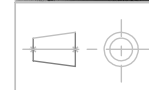


SI AUCUNE JAMBES STANDARDS, SE REPORTER AU TABLEAU DEBIT

Gauche	PCB-JB-012 (340 cadre)	1	
Droite	PCB-JB-011 (340 cadre)	1	
Centrale	PCB-JB-010 (340 cadre)	2	
Jambes	Référence	Qté	Qté: _____



Pied 3PI -129 - ACA 64 R



N° pied : 002

Poids :
47.97 Kg

Véhicule: V362

Ref client :

Echelle : 1:10

A4 Matière : ACIER

Traitement : Peinture

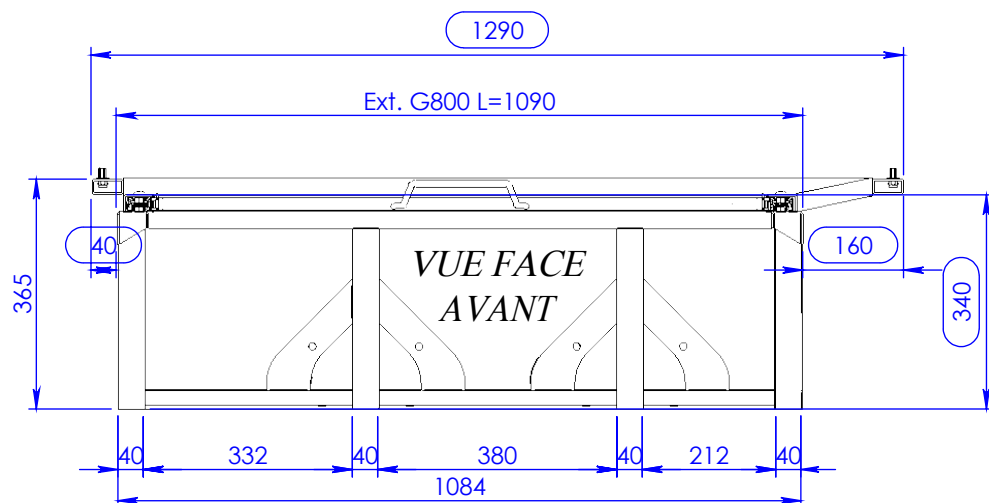
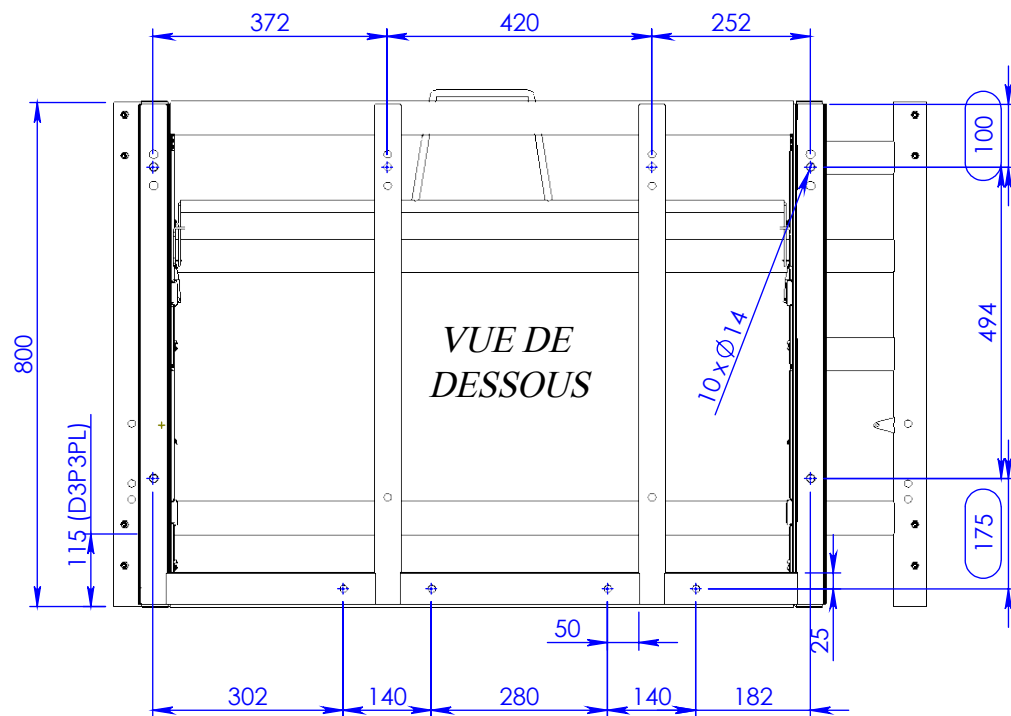
Cient :

A 01/04/2019 YR

IND DATE INIT

Modèle: **ALTAIR 3PI**

TYPE B - Standard SCOPEMA

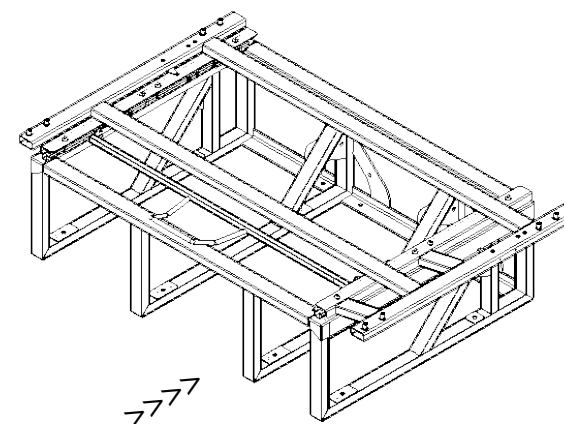
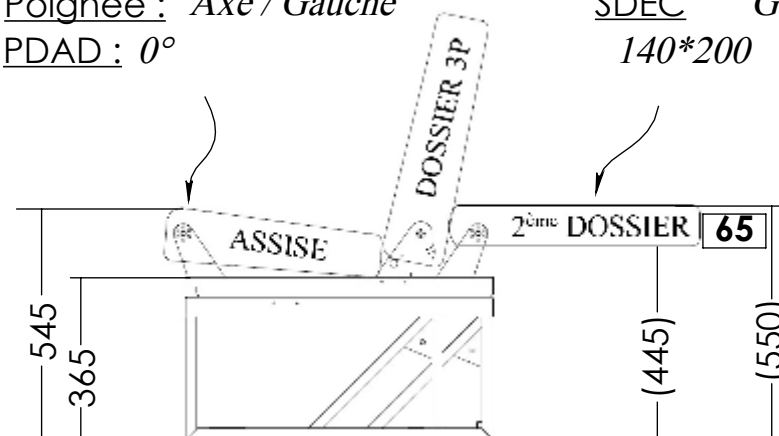


DROITE

GAUCHE

Poignée : *Axe / Gauche*
 PDAD : 0°

SDEC G
 140*200



VUE FACE AVANT



Pied 3PI-129 - ACA 64 R

	N° pied : 002	Poids : 47.97 Kg	Véhicule: V362	
	Ref client :			
Echelle : 1:15	A4	Matière : ACIER	A	01/04/2019
Traitement : Peinture	Client :	IND		DATE
			YR	INIT

Modèle: ALTAÏR 3PI

TYPE B - Standard SCOPEMA