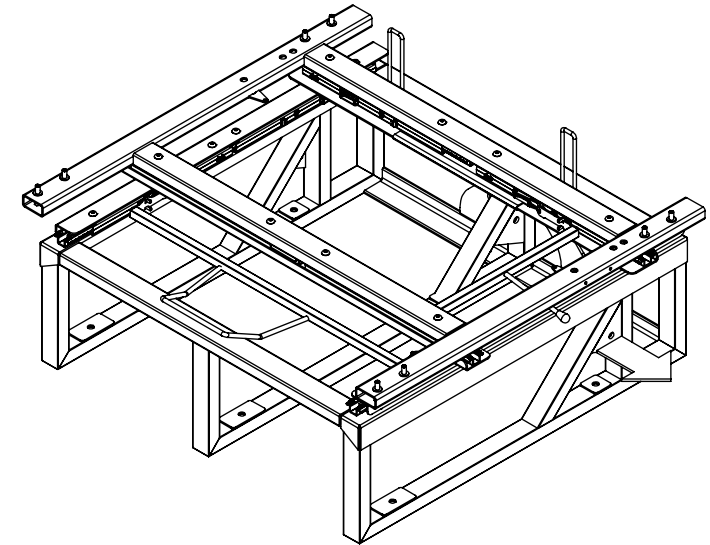


REP	DESCRIPTION	CODE	LONGUEUR	FAMILLE	ANGLE1	ANGLE2	QTE	QTE :
1	TUBE RECTANGLE 40x27x1,5		224	JAMBE	45.00	0.00	2	
2	TUBE CARRE 16x16x1,5		650	PALONNIER	0.00	0.00	1	
3	U PAF 18x10x2		300	CADRE	0.00	0.00	1	
4	TUBE RECTANGLE 40x27x1,5		219	JAMBE	0.00	0.00	2	
5	TUBE RECTANGLE 50x25x3		680	PIED	0.00	0.00	2	
6	TUBE RECTANGLE 40x27x1,5		257.3	JAMBE	45.00	45.00	1	
7	CORNIERE INEGALE 50x30x5		327	PIED	0.00	0.00	1	
8	TUBE RECTANGLE 40x27x1,5		794	JAMBE	45.00	45.00	3	
9	TUBE RECTANGLE 40x27x1,5		246	JAMBE	45.00	0.00	4	
10	TUBE RECTANGLE 50x25x3		760	CADRE	0.00	0.00	2	
11	CORNIERE INEGALE 50x30x5		327	PIED	0.00	0.00	1	
12	TUBE RECTANGLE 40x27x1,5		288.4	JAMBE	45.00	45.00	2	
13	DECOUPE LASER A-ALTAIR-3P	A ALTAIR 3P					2	
14	SUPPORT CADRE GLISSIERES 3P	D3P3PL					2	
15	ANCRAGE CADRE RESSORT 3P	DCI14					2	
16	ECROU M8X125 NYLSTOP ZN CL8	ECR NSTOP M8					32	
17	EMBOU ENVELOPPANT EN08	EMBOU ENV DIAM8					1	
18	TOLE GLISSIERE	F (largeur)					2	
19	PALONNIER POIGNÉE CENTRÉE	FM23A					1	
20	HAUT PIED 3P - GAUCHE	G800					1	
21	HAUT PIED 3P - DROIT	G800					1	
22	GLISSIERE DROITE 1863047001	GLISSIERE D					2	
23	GLISSIERE DROITE 1863047001 (libre)	GLISSIERE D					2	
24	GLISSIERE GAUCHE 1862825001 (libre)	GLISSIERE G					2	
25	GLISSIERE GAUCHE 1862825001	GLISSIERE G					2	
26	GOUJON A SERTIR METAL M8-HEXAGONAL	GOUJON M8x30					8	
27	Fil ancrage supérieur ISOFIX	ISOFIX SUP					2	
28	Ancrage centré	L1					3	
29	ANCRAGE PIED DECENTRE AVEC ECROU UNF 7/16	L2					1	
30	Ancrage enrouleur haut	L5					2	
31	POIGNEE PALONNIER H=175	PA50H175					1	
32	Carré sans Ø	PL 61					1	
33	Plaquette 1Ø12	PL38					2	
34	Plaquette 1Ø12 lg80	PL59					3	
35	PLAQUE GAUCHE PALONNIER	PL77					1	
36	PLAQUE DROITE PALONNIER	PL77					1	
37	RONDELLE TOLIER EXTRA LARGE 8,4x30x1,5	ROND 8x30x1,5					8	
38	VIS TBHC M8X16 ZN CLASSE 10.9	VIS TBHC 8x16					8	
39	VIS TBHC M8x40 ZN CLASSE 10.9	VIS TBHC 8x40					8	
40	VIS TH M8X20 ZN CLASSE 8.8	VIS TH 8x20					16	



**SI AUCUNE JAMBES STANDARDS, SE REPORTER AU TABLEAU DEBIT**

<b>Gauche</b>	AUCUNE	0	
<b>Droite</b>	AUCUNE	0	
<b>Centrale</b>	AUCUNE	0	
<b>Jambes</b>	<b>Référence</b>	<b>Qté</b>	<b>Qté: _____</b>

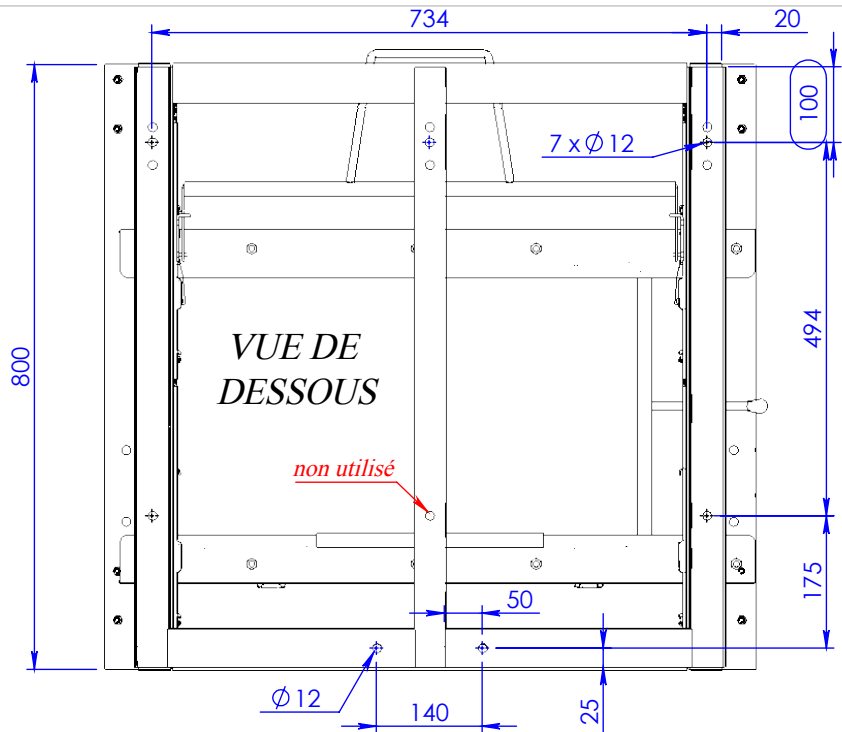


**Pied 3PI -86 - ACA 66 R**

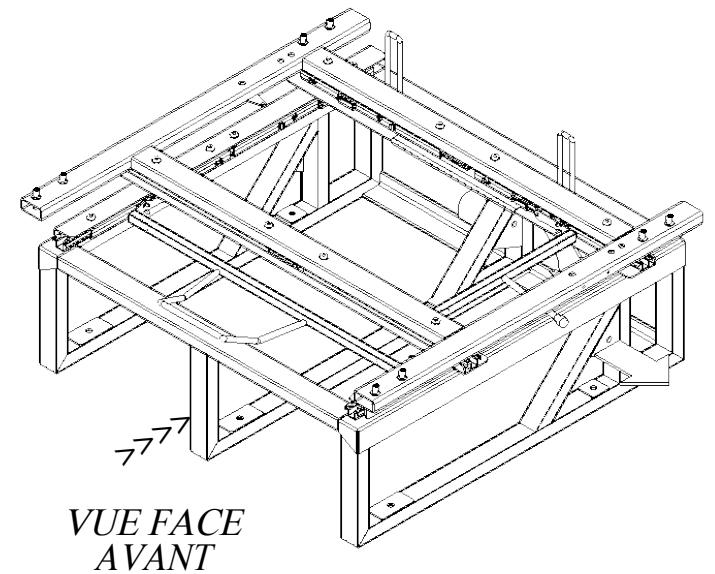
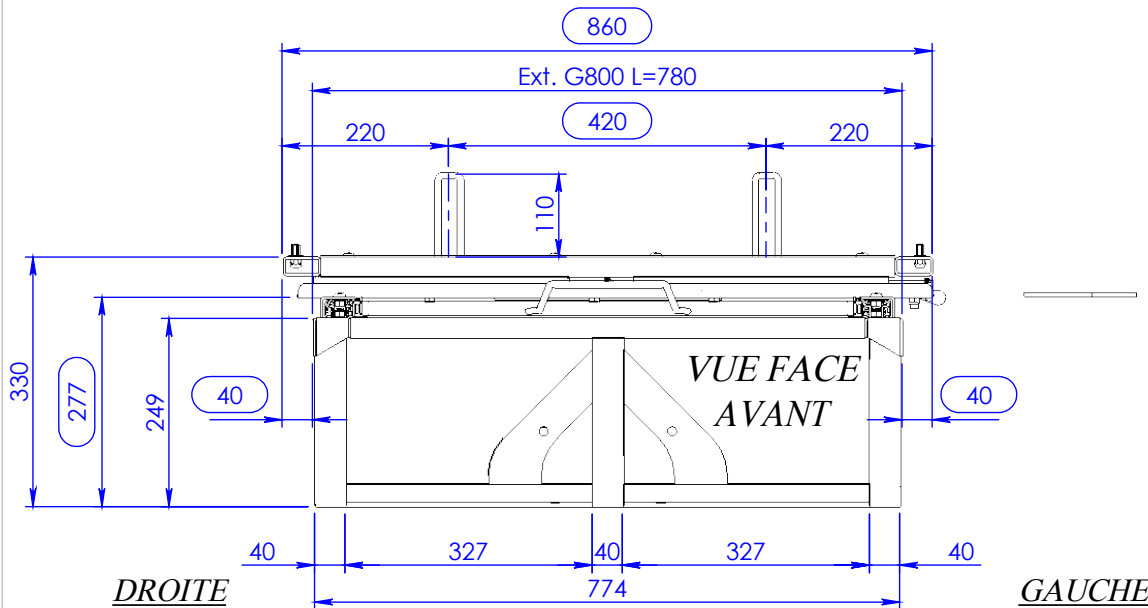
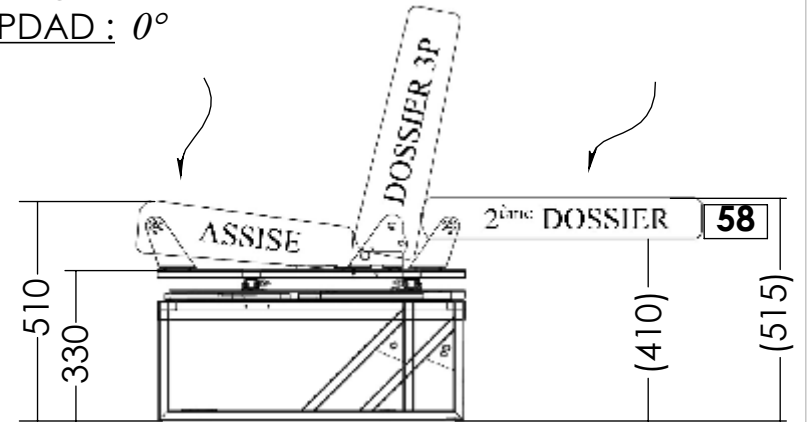
	N° pied : 006	Poids :	Véhicule:		
	Ref client :	45.13 Kg			
Echelle : 1:10	A4	Matière : ACIER	A	07/06/2019	YR
Traitement : Peinture		Client : NOMAD VANZ	IND	DATE	INIT

Modèle: **ALTAIR 3PI**

**TYPE B - Standard SCOPEMA**



Poignée : *Haute / Gauche*      **SANS SDEC**  
 PDAD : 0°



**VUE FACE AVANT**



Pied 3PI -86 - ACA 66 R

	N° pied : 006	Poids : 45.13 Kg	Véhicule:		
	Ref client :				
Echelle : 1:10	A4	Matière : ACIER	A	07/06/2019	YR
Traitement : Peinture	Client : NOMAD VANZ		IND	DATE	INIT

Modèle: **ALTAÏR 3PI**

**TYPE B - Standard SCOPEMA**